




„PAUKŠČIŲ APSAUGOS PRIEMONIŲ ĮDIEGIMAS LIETUVOS AUKŠTOS ĮTAMPOS ELEKTROS ENERGIJOS PERDAVIMO TINKLUOSE“
 Nr. LIFE13 BIO/LT/001303
www.birds-electrogrid.lt

AFTER - LIFE VIEŠINIMO PLANAS IR PLANAI ATEIČIAI


Parengė: projekto asistentė J. Junevičienė

2018-12-19, Vilnius



Kas yra After-LIFE viešinimo planas?

- Privalomas visiems *LIFE + Environment* projektams;
- Numato projekto rezultatų viešinimą po projekto baigties;
- Numato projekto partnerių įsipareigojimus įgyvendinant viešinimo veiklas;
- Turi būti parengtas kartu su galutine projekto ataskaita.



Key Steps

1. Comply with standard requirements
2. Cover appropriate content, and
3. Present information effectively

Content and format requirements

The European Commission has established a common set of requirements for the After-LIFE Communication Plans. This standard framework provides beneficiaries with a clear framework for the production of Plans and has been introduced to ensure a consistent approach.

The standard approach requires that:

- All After-LIFE Communication Plans must be 10 pages (not 100 pages) in length.
- A full title for the Communication Plan must be included as an Annex and other additional material can also be included in Annexes.
- Plans must be produced in English and can also be made available in other languages if considered useful and

A contractor's obligation (CPSAP 81.7)

The 'After-LIFE Communication Plan'

At the end of a LIFE project, beneficiaries should produce an After-LIFE Communication Plan. This sets out how you intend to continue disseminating the results of your LIFE project over the working years.

The BESIC After-LIFE Communication Plan provides the all members of the project to complete and submit before providing the final communication strategy. For our online, please see the communication strategy for project details.

3. Cover appropriate content


The content of After-LIFE Communication Plans should be carefully considered to ensure the maximum value for money from the proposed activities and budget. All important points need to be explained and justified within the four pages of each Plan.



Text and content should be divided into two sections. The first section needs to provide a concise overview of the project's results in particular those aspects which could be transferable. The second, and longer, section has to deal specifically with the strategy for communicating these results to specific target groups and stakeholders.

Appropriate content for the first section includes:

- Technological or methodological innovations;
- Communication value and transferability; and
- Relevance to environmental policy and legislation.

It remains important that this section of the Plan presents concise summary information only.



Kokie yra standartiniai reikalavimai?

- Ne daugiau kaip 4 puslapiai teksto;
- Pagrindinių viešinimo veiklų sąrašas ir biudžetas;
- Anglų kalba ir gali būti parengtas nacionalinėmis kalbomis;
- Elektroninis formatas;
- Reikalavimai turiniui.








Birds LIFE on Electrogrid

<p>Turinys:</p> <ul style="list-style-type: none"> • Pasiektų projekto rezultatų apžvalga bei jų pritaikomumas; • Trumpa pagrindinių tikslinių grupių apžvalga; • Trumpa projekto metu įgyvendintų viešinimo veiklų apžvalga; • Numatomų viešinimo veiklų sąrašas ir biudžetas. 	<p>Viešinimo veiklų detalizavimas:</p> <ul style="list-style-type: none"> • Techniniai parametrai: skaičius, kalba, formatas; • Kokia tikslinė auditorija; • Rizikos veiksniai; • Detalus biudžetas, nurodant galimus finansavimo šaltinius.
--	---


After-LIFE viešinimo plane bus susietos projekto praktinės gamtosaugos ir viešinimo veiklos



Projekto partnerių įsipareigojimai (1)

AB „Litgrid“ tęs veiklas :

- **C1 ir C2**– naujai projektuojamose/rekonstruojamose linijose jautriose migruojantiems paukčiams vietovėse diegti laidų matomumą didinančias priemones;
- **C3**: keičiamose atramose (apie 200 vnt. per metus) bus sumontuojamos paukščius apsaugančios priemonės, t.y. „šakutės“ tipo įtaisai trukdantys paukščiams (gandrams) tūpti virš kiekvienos izoliatorių girliandos, taip pat girliandos viršutinėje dalyje įmontuojami didesnio diametro izoliatoriai „lėkštelės“;
- **C4**: 5 metų laikotarpyje Litgrid įkels LOD pagamintus inkilus vietoje nukritusių, sugedusių ar netinkamų tolimesniam naudojimui.



Projekto partnerių įsipareigojimai (2)

LOD tęs veiklas:

- **C4**: 5 metų laikotarpyje LOD pagamins ne mažiau kaip 20 inkilų vietoje nukritusių, sugedusių ar netinkamų tolimesniam naudojimui;
- **E1**: pagal poreikį bus atnaujinami/demontuoti stendai;
- **E4**: interneto svetainė bus palaikoma ir papildoma naujienomis apie projekto partnerių vykdomas veiklas;
- **E5**: tęsiamas darbas su žiniasklaida, po projekto baigties numatoma paskelbti ne mažiau kaip 1 straipsnį ir 1 reportažą projekto tematika kasmet.
- **LOD** visuomeniniais pagrindais rinks informaciją apie paukščių žūtis prie aukštos įtampos linijų.

